

VELIKONOCE - SVÁTKY JARA

Rozvoj rozumové výchovy

- **Jednoduchým způsobem děti seznámíme s tradicí Velikonoc (symboly a proč se slaví, tradiční jídla, barvení vajíček, pomlázka,..)**
- **Dny týden před Velikonocemi mají svá pojmenování...škaredá středa, zelený čtvrtek, bílá sobota.. Dětem tyto jednotlivé dny můžeme přiblížit tak, že třeba na zelený čtvrtek uvaříme něco „zeleného“**

Rozvoj pozornosti a slovní zásoby

- **Pohádka o červené slepičce s výchovným podtextem**
 - o pohádce si s dětmi povídáme, vysvětlíme nová slova, ptáme se kdo v příběhu vystupoval, kdo se zachoval dobře a kdo ne, kdo patří ke slepičce (kuře, kohout)... apod...

Rozvoj paměti

- **Jarní pexeso- vytiskneme 2x a s dětmi si zahrajeme.**

- **Básnička**

Velikonoční vajíčka


**Od slepičky babička,
přinese nám vajíčka.
S maminkou je uvaříme,
barvičkami nazdobíme.**

Další činnosti s dětmi

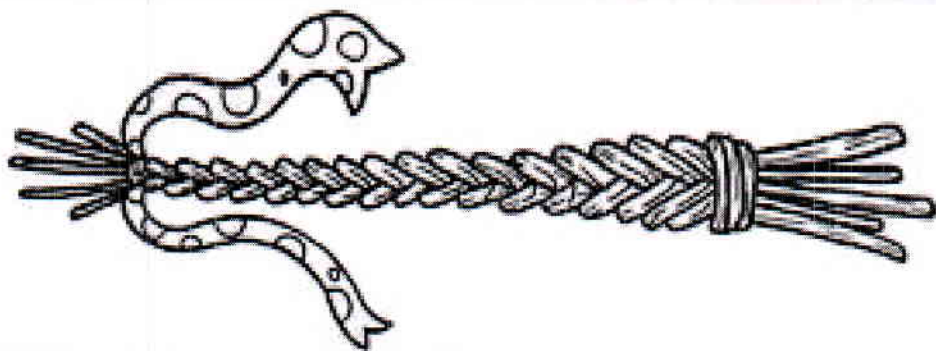
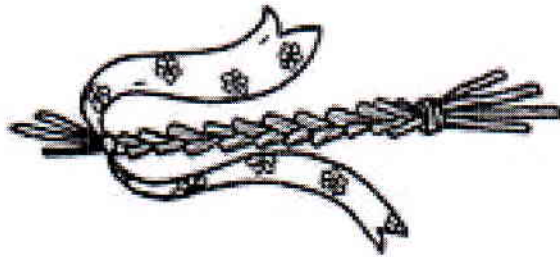
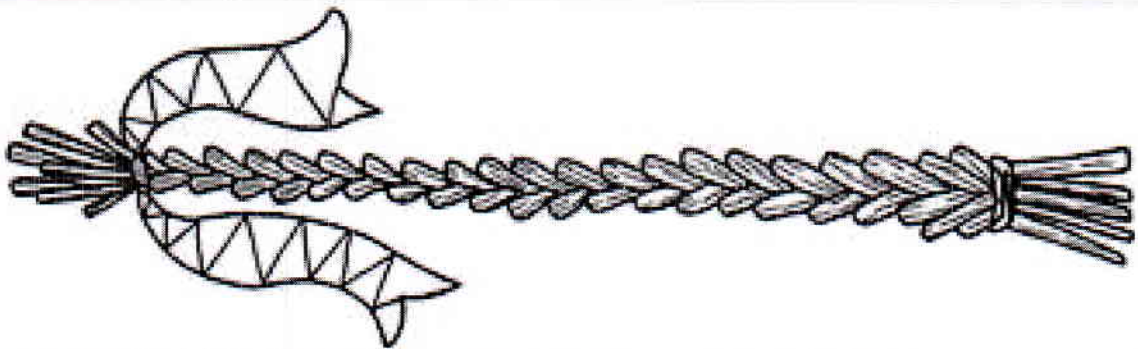

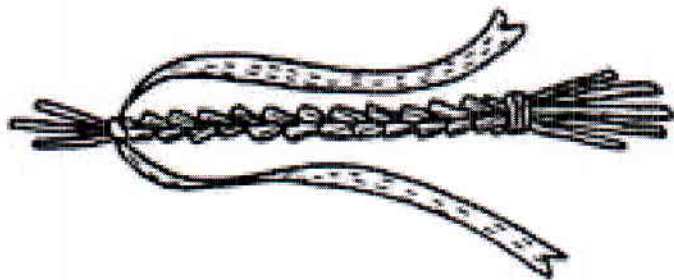
Vystřihneme dětem PL s pomlázkami a zkusíme, zda je dokážou pomocí dospělého srovnat od např. nejkratší až po nejdelší.

Omalovánky Velikonoční tematika viz. příloha

**Velikonoční puzzle- „zajíc, vejce“
Zápich“ zajíc“**




KTERÁ Z POMLÁČEK JE NEJDELŠÍ? A KTERÁ JE NEJKRATŠÍ? VYSTŘHNĚTE LÁNCY, POROVNEJTE POMLÁČKY MEZI SEBOU A SEŘAĎ JE PODLE DĚLKY.



Bunny Basket


Cut the bunny face and basket out, and use
to hold up your Easter basket. Add a basket
with your favorite Easter basket
to the bunny face. Add a basket
to the bunny face.






ĚTSKÉ STRÁNKY

VELIKONOČNÍ PUZZLE





Máš hřebínek červený jako ředkvičku, jedno pero v ocase máš zlomené, na
nohách máš bláto a myslíš si, že jsi krásný.“

Pyšný kohout mlčel. Cožpak to o sobě nepovídal sám? Sklonil hlavu a dělal,
že hledá zrníčka. Už nebyl ani trochu pyšný.

Martínkova čítanka a dvě klubička pohádek

POHÁDKA O ČERVENÉ SLEPIČCE

J. A. Novotný

Byla jednou jedna slepička a ta našla zrnko žita. Zavolala kočku, vepřika
a kačera. „Kdo z vás mi pomůže to zrnko zasít?“ ptala se.

„Já ne!“ řekla kočka. „Já ne!“ řekl vepřík. „Já ne!“ řekl kačer.

Zasela tedy slepička sama... a čekala, dokud nevyrostl klásek. Pak se ptala:
„Kdo mi pomůže žít a sklidit?“

„Já ne!“ řekl kačer. „Já ne!“ řeklo prasátko. „Já ne!“ řekla kočka.

Žala tedy slepička sama.

„Kdo mi pomůže vymlátit?“ ptala se potom.

„Já ne!“ „Já ne!“ „Já ne!“ volala zvířátka.

Slepička vzala cep a vymlátila sama všechno žito. „Kdo mi pomůže to zrní
odnést a semlít?“

„Já ne!“ řekla kočka. „Já ne!“ řekl kačer. „Já ne!“
řekl vepřík.

A tak slepička sama zrní semlela, zadělala
těsto na chléb a upekla jej.


„Kdo mi pomůže ten chléb sníst?“ ze-
ptala se naposled.

„Já!“ „Já!“ „Já!“ křičela zvířátka jedno
přes druhé.

Ale slepička řekla: „Nechtěli jste ani
sít, ani žít, ani mlátit; nechtěli jste mlít
ani péci, nebudete taky jíst!“

A dala chlebiček svým hodným dětem.

Pohádka o červené slepičce



KDE VEZMEME KUŘÁTKA?

Lilo Hardelová, přeložil J. M. Průša

Před spaním se děti sesedly kolem tety Erny a ta jim vyprávěla o slepicích
a kuřátkách.

„Příští jaro budou naše slepičky kvokat“, vyprávěla teta Erna, „snesou va-
jíčka, na ta vajíčka se posadí, budou jim vypadávat pírka a moc by se zlobily,
kdybyste je chtěly vyndat z kukaně.“

