

Jaro - opakování

Nechejte děti, aby na otázky nacházely odpovědi samy. Pomoci mohou tato velice krásně zpracovaná videa:

<https://www.youtube.com/watch?v=nDVMLxi43HA> – Co najdete uvnitř úlu

<https://www.youtube.com/watch?v=DyJIMsHIK1Y&t=1518s> – O včelách a medu

<https://www.youtube.com/watch?v=9Ahy3uwIFQw> - Jak včely opylují květy

<https://www.youtube.com/watch?v=oMTZ9aVx8-8> – První jarní květy pro včely

<https://www.youtube.com/watch?v=pj619XEDI5E> – Odkryté mraveniště

<https://www.youtube.com/watch?v=GcFDcE-Nowo> – Mravenec lesní

<https://www.youtube.com/watch?v=1HVuIZz4SQc> – Ploštice

<https://www.youtube.com/watch?v=-u3qlea0kxE> – Jak se líhne sluníčko sedmítečné

<https://www.youtube.com/watch?v=ioCO2PI7Xt0&t=134s> – PAXI střídání dne a noci a ročních období

<https://www.youtube.com/watch?v=yFOA3vqijuY> – Co kvete na jaře.

Písničky pro děti

<https://www.youtube.com/watch?v=fCFDdyYoFY4> - Pampelišky

<https://www.youtube.com/watch?v=tZYz2CjBb6A> - Housenka

<https://www.youtube.com/watch?v=Ywmj6-48TKI> - Žížala

<https://www.youtube.com/watch?v=YP7T2Ji3gws> - Sluníčko, popojdi maličko

<https://www.youtube.com/watch?v=9dzYyEi6LEk> – Mravenec (M. Růžičková)

<https://www.youtube.com/watch?v=i4i13Np0fJ0> – Mravenec jde trávou (Z. Svěrák, J. Uhlíř)

<https://www.youtube.com/watch?v=v3XkeLGG768> – Vlaštovičky

Pohádky pro děti

<https://www.youtube.com/watch?v=Ovz8ccGfD38> – Ferda Mravenec v mraveništi

<https://www.youtube.com/watch?v=DriuzLtFvMk&list=PLXkA6SvogZFsoi2nV2XftUyVEnp5kyh44&index=2> – Jak se šli ploštice koupat


https://www.youtube.com/watch?v=nB7_Ei8euMc – Jak se Mája narodila

<https://www.youtube.com/watch?v=vpiElqYnDaY> – Mája a motýl

CO DĚLAT VENKU

- **Mraveniště** – zkuste jako mravenci postavit mraveniště – noste na hromadu klacíky, větvičky, listy, cokoli okolo najdete
- **Jarní barvy** – na procházce říkejte barvy, které vidíte. Kolik jste jich na jaře už našli?
- **Jarní skákání** – nakreslete si na zem jarního panáka a zaskákejte si s ním.
- **Pilná včelka** – dítě dostane kbelíček. Je včelka, která sbírá pyl. Po zahradě rozmístěte předměty, které včelka musí posbírat do kbelíčku (klacíky, kostky, papírky, šišky, atd.). Na procházce včelky sbírají třeba malé kamínky.

Výtvarné nápady- mravenci z krabičky od vajíček




Mravenec- básnička

Běhám sem a běhám tam,
kamarády zavolám.


Sám ten lístek neunesu,
ostatní už běží k lesu.

Já běžím až nakonec,
jsem mrňavý mravenec.



© 2010 Pearson Education, Inc. All rights reserved. This work is derived from Pearson Education, Inc. 2010.

Najdi stonožce cestu k lístečku



Úkoly: Najdi včeličce cestu ke kytičce



¿ Coloreamos una abeja y hacemos un puzzle ?

Fuente: [www.http://escueladeblanca.blogspot.com.es/2015/10/los-insectos.html](http://escueladeblanca.blogspot.com.es/2015/10/los-insectos.html)

